


Spülmaschine US M500 LPWR K



- ▶ Korb-Maße: 500 x 500 mm
- ▶ Gläserhöhe max.: 320 mm
- ▶ Tellerhöhe max.: 345 mm

- ▶ Leistung/h: 60 Körbe
- ▶ Laufzeit: 60 / 90 / 120 / 180 Sekunden

- ▶ Spülmaschine inklusive
 - ✓ Klarspüldosierpumpe
 - ✓ Laugenpumpe
 - ✓ Reinigerdosierpumpe
 - ✓ Wasserenthärter
 - ✓ Kaltnachspülung

- ▶ Einfache Bedienbarkeit und Kontrolle des Spülvorgangs dank des kleinen Displays
- ▶ Wir empfehlen einen Warmwasseranschluss bis 60°C
- ▶ Flexible Spülvorgänge durch 4 verschiedene Spülprogramme
- ▶ Schnelle Wiederverwendbarkeit des Spülguts durch Kaltnachspülung

Beschreibung

Die Spülmaschine mit Kaltnachspülung ermöglicht eine schnelle Verwendbarkeit besonders bei Gläsern, aber auch alle weiteren Spülbereiche sind optimal abgedeckt. Dank des kleinen Displays behält man jederzeit den Überblick der Einstellungen und des Programmfortschritts.

Features

• Teller-Höhe max.:	345 mm
• Tür doppelwandig:	Ja
• Unterbaufähig:	Ja
• Gläser-Höhe max.:	320 mm
• Anschlusswert:	5,15 kW 400 V 50 Hz
• Geräte-Anschluss:	3 NAC
• Boilerheizung:	4,5 kW
• Tankheizung:	2,7 kW
• Trockenlaufschutz:	Ja
• Kontrollleuchte:	Ja
• Ein-/Ausschalter:	Ja
• Laugenpumpe:	Ja
• Wasserenthärter:	Ja
• Klarspüldosierpumpe:	Ja
• Türkontaktschalter:	Ja
• Sicherheitsthermostat:	Ja
• Reinigerdosierpumpe:	Ja

▶ Weiter auf der nächsten Seite

Spülmaschine US M500 LPWR K

- Korb-Maße: 500 x 500 mm
- Laufzeit: 60 / 90 / 120 / 180 Sekunden
- Leistung / Stunde max.: 60 Körbe
- Selbstreinigung: Nein
- Kalt-Nachspülung: Ja
- Tankinhalt: 29 Liter
- Wasserverbrauch bei 2 bar: 2,3 Liter / Spülgang
- Wasserdruck: 2 - 4 bar
- Wasserzulauf: 3/4"
- Wasserablauf: Ø 20 mm
- Wasserzulauftemperatur: 5 °C bis 60 °C
- Anzahl Waschprogramme: 4
- Display-Anzeige: Ja
- Material: Edelstahl
- Wichtiger Hinweis: -
- Inklusive: 1 Besteckköcher
1 Universalkorb
1 Tellerkorb
1 Einfülltrichter für Salz
1 Wasserzulaufschlauch
1 Wasserablaufschlauch
- Doppelwandig: Nein
- Eigenschaften: Flächensieb
- Maße: B 590 x T 630 x H 840 mm
- Gewicht: 63,2 kg



Spülmaschine US M500 LPWR K Ergänzungsprodukte

Universalkorb 500x500x100



- Stapelbar: Ja
- Korbgröße: 500 x 500 mm
- Anzahl Fächer: 1
- Farbe: Braun
- Ausführung: Eben
- Geeignet für: Gläser
Tassen

Art.-Nr. 5301
GTIN 4015613653952

Besteckkorb 500x500x100



- Stapelbar: Ja
- Korbgröße: 500 x 500 mm
- Anzahl Fächer: 1
- Farbe: Braun
- Ausführung: Eben
- Geeignet für: Besteck
- Wichtiger Hinweis: -

Art.-Nr. 5302
GTIN 4015613653969

Tellerkorb 500x500x100



- Stapelbar: Ja
- Korbgröße: 500 x 500 mm
- Anzahl Fächer: 1
- Farbe: Braun
- Ausführung: Finger
- Geeignet für: Tablett
Teller

Art.-Nr. 5303
GTIN 4015613653976

Besteckköcher, 8 Fächer



- Material: Kunststoff
- Stapelbar: Ja
- Wichtiger Hinweis: -
- Eigenschaften: -
- Korbgröße: 430 x 210 mm
- Anzahl Fächer: 8
- Farbe: Braun

Art.-Nr. 5305
GTIN 4015613653990

Spülmaschine US M500 LPWR K Ergänzungsprodukte

Klarspüler F10L



- Ausführung: Flüssig
- HACCP-konform: Ja
- Chlorfrei: Ja
- Phosphatfrei: Ja
- Inklusive: -
- Inhalt: 10 Liter
- Ausgelegt für: Gewerbliche Spülmaschinen

Art.-Nr. 173272
GTIN 4015613767901

Wasserenthärtungsanlage WEH1350



- Wasserzulauftemperatur von: 5 °C
- Wasseranschluss: 3/4"
- Material: Kunststoff
- Wasserzulauftemperatur bis: 40 °C
- Farbe: Grau
- Wichtiger Hinweis: -
- Einstellmöglichkeiten: Intervall

Art.-Nr. 109889
GTIN 4015613615158

Gläserpoliermaschine



- Anzahl Polierköpfe: 5
- Anschlusswert: 1,1 kW | 230 V | 50 Hz
- Politur-/Trocknungs-Art: Mikrofaser-Polierkopftücher mit Heißluftgebläse
- Eigenschaften: Mikrofaser-Polierkopftücher abnehmbar
- Inklusive: -
- Material: Edelstahl

Art.-Nr. 109470
GTIN 4015613455624

Spülkorbwagen ASP700




- Beidseitig bestückbar: Ja
- Ausgelegt für: Spülkörbe 500 x 500 mm
- Abstellfläche: Nein
- Eigenschaften: Rahmen aus Vierkantrohr 25 x 25 mm
Je eine Korbsicherung an Vorder- und Rückseite
- Inklusive: -

Art.-Nr. 300147
GTIN 4015613709178

Spülmaschine US M500 LPWR K

Ergänzungsprodukte

Drucksteigerungspumpen-Set DSS10



- Anschlusswert: 0,15 kW | 230 V | 50 Hz
- Wichtiger Hinweis: -
- Material: Kunststoff
- Eigenschaften: -
- Set bestehend aus: 1 Pumpe (B 100 x T 175 x H 110 mm, 1,5 A)
1 Kondensator (B 35 x T 120 x H 35 mm)
- 6,3 µF:

Art.-Nr. 109562
GTIN 4015613721279

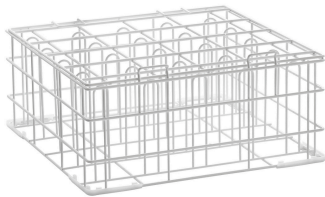
Wasserenthärtungsanlage WEH1600



- Wasserzulauftemperatur von: 5 °C
- Wasseranschluss: 3/4"
- Material: Kunststoff
- Wasserzulauftemperatur bis: 35 °C
- Farbe: Weiß
- Wichtiger Hinweis: -
- Anschlusskapazität: 1 Gerät

Art.-Nr. 109952
GTIN 4015613797762

Mehrwegbecherkorb 500x500x235



- Material: Stahl
Beschichtet
- Innenhöhe: 190 mm
- Fachgröße: 90 x 90 mm
- Wichtiger Hinweis: -
- Stapelbar: Nein
- Eigenschaften: für Becher bis 190 mm Höhe geeignet

Art.-Nr. 109330
GTIN 4015613836584