



TopInfo

Kühl- und Tiefkühlzellen

TECTOCELL STANDARD PLUS CLASSICEDITION



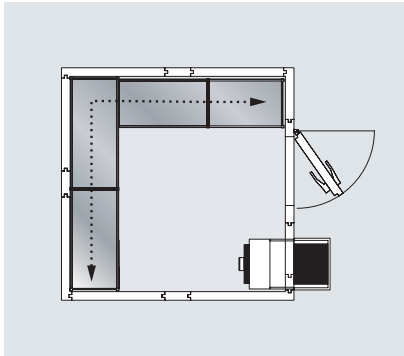
Mit nachhaltigem
Kältemittel R290

Mit der neuen Version der TectoCell Standard Plus ClassicEdition erhalten Sie eine Paketaktion mit serienmäßiger Ausstattung: Lichtschalter mit Kontrollleuchte, Thermometer, LED-Türstockleuchte, Magnetdichtrahmen und Druckausgleichsventil.*

Die nachhaltige Paketaktion für den Fachhandel mit Regalsystem und Kältesatz in bewährter Viessmann-Qualität.

WESENTLICHE VORTEILE:

- + Optimale Größen in zwei verschiedenen Höhen in Wandstärke 80 mm und 100 mm
- + Temperaturbereich von +2°C bis +15°C (NK) und -20°C bis -5°C (TK)
- + Antimikrobielle Pulverbeschichtung SmartProtect® um Keimbildung wirksam zu vermeiden
- + Vollhygienischer Edelstahlboden in R11 (1600N/Rad) mit Bodenunterlappung
- + Paketpreis inkl. Aluminiumregal mit 3 geschlossenen Regalauflagen
- + Nutzung des natürlichen Kältemittels R290




Beispiel Regalausstattung



Wandkältesätze



Antimikrobielle Pulverbeschichtung SmartProtect®



Hygienische Bodenunterlappung

TECTOCELL STANDARD PLUS CLASSIC EDITION KÜHLZELLEN

Wandstärke 80 mm, Höhe 2110m

Temperaturbereich +2°C bis+15°C, U-Wert 0,25 W/m² K (Kelvin)

| Paket | Aussenmaße mm (B x T) | Kälteleistung* (W) Kältesatz Tecto RFWMC3 | Bestellnr. DIN R | Bestellnr. DIN L |
|---------|-----------------------|---|------------------|------------------|
| Paket 1 | 1500 x 1500 | 500 | 7944366 | 7944374 |
| Paket 2 | 1800 x 1500 | 500 | 7944367 | 7944375 |
| Paket 3 | 2100 x 1800 | 700 | 7944368 | 7944376 |
| Paket 4 | 2100 x 2100 | 700 | 7944369 | 7944377 |
| Paket 5 | 2400 x 2100 | 700 | 7944370 | 7944378 |
| Paket 6 | 2400 x 2400 | 1000 | 7944371 | 7944379 |
| Paket 7 | 2700 x 2400 | 1000 | 7944372 | 7944380 |
| Paket 8 | 3000 x 2700 | 1450 | 7944373 | 7944381 |

TECTOCELL STANDARD PLUS CLASSIC EDITION KÜHLZELLEN

Wandstärke 80 mm, Höhe 2410m

Temperaturbereich +2°C bis+15°C, U-Wert 0,25 W/m² K (Kelvin)

| Paket | Aussenmaße mm (B x T) | Kälteleistung* (W) Kältesatz Tecto RFWMC3 | Bestellnr. DIN R | Bestellnr. DIN L |
|---------|-----------------------|---|------------------|------------------|
| Paket 1 | 1500 x 1500 | 500 | 7944382 | 7944390 |
| Paket 2 | 1800 x 1500 | 500 | 7944383 | 7944391 |
| Paket 3 | 2100 x 1800 | 700 | 7944384 | 7944392 |
| Paket 4 | 2100 x 2100 | 700 | 7944385 | 7944393 |
| Paket 5 | 2400 x 2100 | 1000 | 7944386 | 7944394 |
| Paket 6 | 2400 x 2400 | 1000 | 7944387 | 7944395 |
| Paket 7 | 2700 x 2400 | 1000 | 7944388 | 7944396 |
| Paket 8 | 3000 x 2700 | 1450 | 7944389 | 7944397 |

_ Zellenhöhe 2410 und 2450 mm: Lichte Türmaße 800 x 2000 mm (Paket 1+2: 600 x 2000 mm).

_ Zellenhöhe 2110 und 2150 mm: Lichte Türmaße 800 x 1800 mm (Paket 1+2: 600 x 1800 mm).

Der Kältesatz muss in die bauseitige Gefährdungsbeurteilung aufgenommen werden.

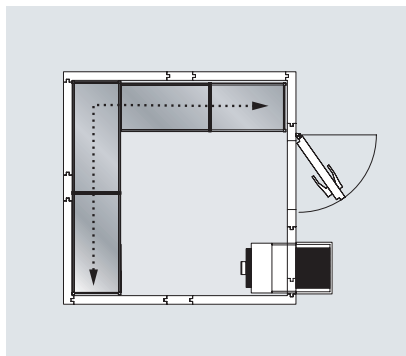
Gegebenenfalls sind vor der Inbetriebnahme zusätzliche Maßnahmen (z.B. eine mechanische Belüftung) zu treffen.

Türseite ist die Breitseite. Anordnung des Kältesatzes links neben der Tür.

Die Preise verstehen sich zzgl. Montagekosten und gesetzlicher MwSt.

Bitte geben Sie bei Ihrer Bestellung den gewünschten Türanschlag (DIN rechts oder links) an.

* Auslegung der Kälteleistung bis 32°C Außentemperatur




Beispiel Regalausstattung



Wandkältesätze



Antimikrobielle Pulverbeschichtung SmartProtect®



Hygienische Bodenunterlappung

TECTOCELL STANDARD PLUS CLASSIC EDITION TIEFKÜHLZELLEN

Wandstärke 100 mm, Höhe 2150 m

Temperaturbereich -20 °C bis -5 °C, U-Wert 0,20 W/m² K (Kelvin)

| Paket | Aussenmaße mm (B x T) | Kälteleistung* (W) Kältesatz Tecto RFWMF3 | Bestellnr. DIN R | Bestellnr. DIN L |
|---------|-----------------------|---|------------------|------------------|
| Paket 2 | 1800 x 1500 | 800 | 7944398 | 7944405 |
| Paket 3 | 2100 x 1800 | 800 | 7944399 | 7944406 |
| Paket 4 | 2100 x 2100 | 1000 | 7944400 | 7944407 |
| Paket 5 | 2400 x 2100 | 1000 | 7944401 | 7944408 |
| Paket 6 | 2400 x 2400 | 1000 | 7944402 | 7944409 |
| Paket 7 | 2700 x 2400 | 1450 | 7944403 | 7944410 |
| Paket 8 | 3000 x 2700 | 2000 | 7944404 | 7944411 |

TECTOCELL STANDARD PLUS CLASSIC EDITION TIEFKÜHLZELLEN

Wandstärke 100 mm, Höhe 2450 m

Temperaturbereich -20 °C bis -5 °C, U-Wert 0,20 W/m² K (Kelvin)

| Paket | Aussenmaße mm (B x T) | Kälteleistung* (W) Kältesatz Tecto RFWMF3 | Bestellnr. DIN R | Bestellnr. DIN L |
|---------|-----------------------|---|------------------|------------------|
| Paket 2 | 1800 x 1500 | 800 | 7944412 | 7944419 |
| Paket 3 | 2100 x 1800 | 1000 | 7944413 | 7944420 |
| Paket 4 | 2100 x 2100 | 1000 | 7944414 | 7944421 |
| Paket 5 | 2400 x 2100 | 1000 | 7944415 | 7944422 |
| Paket 6 | 2400 x 2400 | 1450 | 7944416 | 7944423 |
| Paket 7 | 2700 x 2400 | 1450 | 7944417 | 7944424 |
| Paket 8 | 3000 x 2700 | 2000 | 7944418 | 7944425 |

- Zellenhöhe 2410 und 2450 mm: Lichte Türmaße 800 x 2000 mm (Paket 2: 600 x 2000 mm).
- Zellenhöhe 2110 und 2150 mm: Lichte Türmaße 800 x 1800 mm (Paket 2: 600 x 1800 mm).

Der Kältesatz muss in die bauseitige Gefährdungsbeurteilung aufgenommen werden. Gegebenenfalls sind vor der Inbetriebnahme zusätzliche Maßnahmen (z.B. eine mechanische Belüftung) zu treffen.

Türseite ist die Breitseite. Anordnung des Kältesatzes links neben der Tür.
Die Preise verstehen sich zzgl. Montagekosten und gesetzlicher MwSt.
Bitte geben Sie bei Ihrer Bestellung den gewünschten Türanschlag (DIN rechts oder links) an.

* Auslegung der Kälteleistung bis 32°C Außentemperatur